




A



B



Obrázky nastříhej, v části A, je uspořádej tak, jak to postupuje, když havran otvírá zobák.  
Část B je těžší, musíš obrázky nastříhat a uspořádat v pořadí tak, jak havran otáčí hlavou  
zleva vpravo. Obrázky si v správném pořadí nalep na čistý papír ☺



ŘEŠENÍ: